

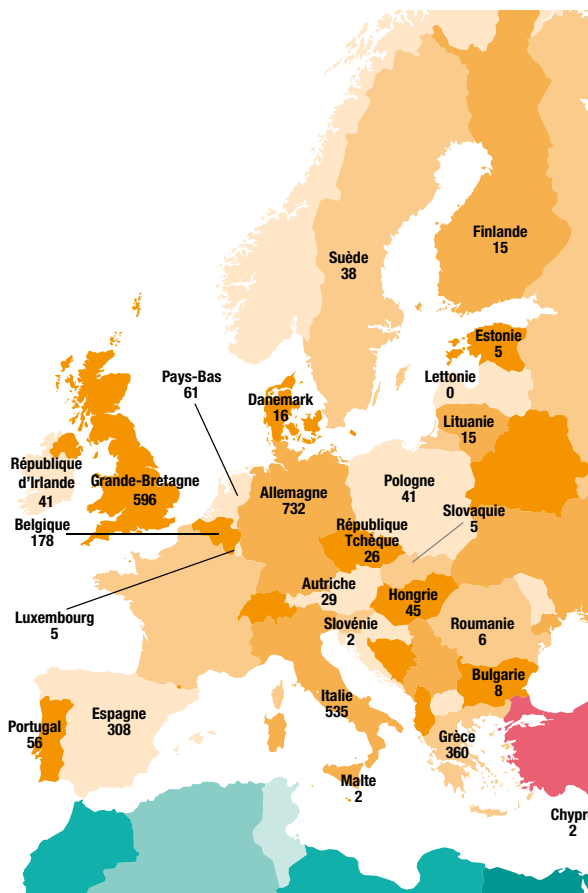
Regard sur nos voisins européens

ÉDITORIAL

Cette nouvelle édition d'*Ina Stat* se penche sur le regard que les JT nous renvoient de nos voisins européens. Qu'il s'agisse des Indignés de la Puerta del Sol, du mariage princier en Grande-Bretagne, de la crise économique en Grèce ou des soubresauts des institutions belges, les États européens font souvent la une des éditions du soir de *TF1*, *France 2*, *France 3*, *M6*, *C+* et *Arte*. En 2011, ils ont été présents dans 13% des sujets, soit, en moyenne, près de 12 sujets par jour, avec une prime donnée aux États de l'Union européenne qui en occupent les deux tiers. Mais il ne suffit pas d'être membre de l'UE pour trouver sa place dans un JT. Plus un pays est proche de la France, plus il suscitera d'attention des rédactions. Au top des nations les plus médiatisées : l'Allemagne avec une moyenne de 2 sujets par jour, puis la Grande-Bretagne, l'Italie, l'Espagne, la Belgique et la Grèce, essentiellement en raison de la crise de sa dette. Hors UE, c'est la Russie qui donne lieu au plus grand nombre de sujets, et, hors Europe, ce sont les États-Unis qui dominent l'information internationale... Comme si le monde n'avait pas changé depuis cinquante ans.

L'Europe des 27 en 2011

En 2007, au classement des pays européens les plus présents dans les JT, la Grande-Bretagne arrivait en 1^{re} position avec 812 sujets, suivie par l'Allemagne (681 sujets). Classement inversé en 2011, qui voit l'Allemagne prendre la 1^{re} place avec 732 sujets. Elle doit cette position au poids historique du couple franco-allemand, mais aussi à son rôle dans la crise de la dette grecque et celle de la zone euro, sans oublier la crise sanitaire provoquée par le « concombre tueur » et la bactérie *E. coli* (110 sujets). À la seconde place, la Grande-Bretagne avec 596 sujets, dont 144 pour le mariage de Kate et William et 78 relatant les émeutes urbaines. Elle est suivie par l'Italie (536 sujets) avec une actualité marquée par la fin agitée de l'« ère Berlusconi », mais aussi par l'arrivée massive de réfugiés tunisiens et libyens à Lampedusa (95 sujets). Avec une moyenne de près de 1 sujet par jour, la Grèce arrive en 4^e position, en raison principalement de la crise de sa dette et des remous internes, politiques et sociaux, qu'elle provoque. L'Espagne la suit de près avec 308 sujets, dont 43 consacrés aux Indignés de la Puerta del Sol. Vient ensuite la Belgique avec 178 sujets, dont 49 traitant de sa crise politico-institutionnelle et 33 relatant une fusillade meurtrière dans les rues de Liège.

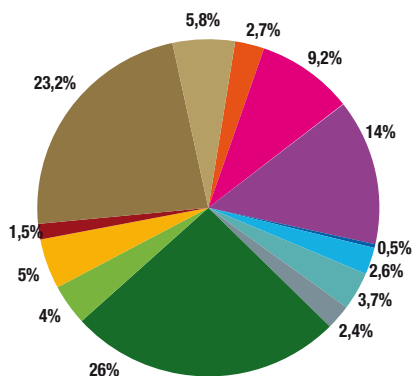


PAYS	NB SUJETS
Allemagne	732
Grande-Bretagne	596
Italie	536
Grèce	360
Espagne	308
Belgique	178
Pays-Bas	61
Portugal	56
Hongrie	45
Irlande République	41
Pologne	41
Suède	38
Autriche	29
République Tchèque	26
Danemark	16
Finlande	15
Lituanie	15
Bulgarie	8
Roumanie	6
Luxembourg	5
Slovaquie	5
Estonie	4
Chypre	2
Malte	2
Slovénie	2
Lettonie	0

Le poids de la crise de la dette en Europe (2011)

La crise économique-financière en Europe a mobilisé les rédactions qui, en 2011, lui ont consacré 1 014 sujets et presque le tiers des informations couvrant les pays de l'Union européenne (hors France). C'est la crise de la dette grecque qui a été la plus relayée, concentrant 30 % des sujets ; dans une proportion plus faible, la crise financière en Italie a donné lieu à 87 sujets, une trentaine pour le Portugal et pour l'Espagne ; 12 sujets se sont intéressés à la crise en Irlande, 9 à la Belgique et à la Pologne. En dehors de la zone euro, la Grande-Bretagne n'a pas échappé aux secousses économiques : 36 sujets leur sont consacrés. On notera également 128 sujets abordant les agences de notation et les marchés financiers et 164 exposant les actions de régulation communautaire. Enfin, 214 sujets relatent divers mouvements sociaux contre les plans d'austérité en Europe, notamment en Grèce (100 sujets). Quant au mouvement des Indignés, en Espagne, Italie et en Grèce, il a donné lieu à 60 sujets.

Structure thématique : une information très conventionnelle (2011)



Répartition des sujets par rubrique

Lorsqu'elles s'intéressent à un pays de l'Union européenne, les rédactions relaient d'abord les informations relatives à la vie politique (intérieure et extérieure) de l'État, une thématique qui représente 1 sujet sur 4, soit 26% de l'ensemble, et qui a concerné, en particulier l'Italie (un tiers des sujets de la rubrique), la Grèce et l'Espagne. À la 2^e place, les sujets de société, dont près de la moitié concernent la Grande-Bretagne. L'économie se place au 3^e rang avec 14% des sujets consacrés presque exclusivement à la crise et à ses impacts sur la vie intérieure des États. La rubrique culture-loisirs, à la 4^e place avec 9,2% des sujets, doit cette bonne position en partie au rôle d'Arte qui concentre la majorité des sujets culturels. Enfin, le sport, avec 5,82% de l'offre, pour des événements concernant notamment l'Allemagne, la Grande-Bretagne, l'Espagne, l'Italie et la Suède. Les 22% des sujets restant se répartissent entre les autres rubriques, notamment la santé, l'éducation, l'environnement, celles qui pourraient peut-être participer un peu plus à la connaissance mutuelle des peuples.

Profil des chaînes (2011)

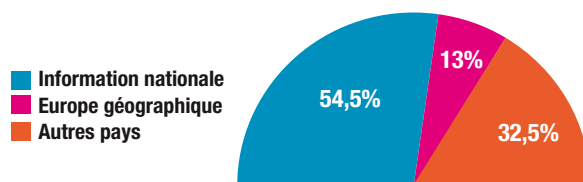
Arte, en raison de son statut franco-allemand, est la chaîne où l'actualité franco-française est la plus faible (18% des sujets) et, *a contrario*, où l'information européenne est la plus élevée (30%), tout comme l'information sur les autres pays du monde (52% de l'ensemble). À l'autre extrême, France 3, la chaîne des régions, reste très hexagonale avec 65,8% de son offre consacrée à l'actualité de la France, la part de l'Europe étant de 9,5% et celle des autres pays de 24,6%. Mais elle fait mieux que M6 qui est la chaîne où l'information nationale est la plus importante avec 67,6% de son offre, la part de l'Europe étant de 9,3% et de 23% pour le restant du monde. Si TF1 et France 2 réservent, dans des proportions quasi identiques, le même poids à l'information nationale (57,8% pour la première et 58% pour la seconde), la chaîne publique se distingue en accordant 12,2% de son JT aux pays européens contre 8,8% sur le JT de TF1. Mais, pour cette dernière, l'information traitant des autres pays du monde est plus élevée avec une part de 33,3% contre 29,6% pour France 2. Enfin, Canal+ privilégie, tout comme Arte, l'information internationale avec 15,7% pour les pays européens, 42,6% pour les autres pays, légèrement plus que la part franco-française (41,6%).

Le top 20 des pays (2011)

PAYS	États-Unis	Libye	Japon	Egypte	Afghanistan	Allemagne	Tunisie	Syrie	Grande-Bretagne	Italie
NB SUJETS	2141	1522	876	825	774	732	613	598	596	535

PAYS	Côte d'Ivoire	Grèce	Israël	Espagne	Chine	Nouvelle Zélande	Yémen	Russie	Pakistan	Maroc
NB SUJETS	365	360	321	308	284	275	253	238	231	196

Structure géographique de l'information (2011)



	TF1	F2	F3	C+	ARTE	M6
Information internationale	57,8	58	65,8	41,6	18	67,6
Europe géographique	8,8	12,2	9,5	15,7	30	9,3
Autres pays	33,3	29,6	24,6	42,6	52	23

Structure de l'offre de chaque chaîne selon la géographie de l'information (en % du nombre de sujets)

4^e trimestre 2011

8 634
sujets

213 h 13
d'information

Événements dominants du trimestre :
crise économique mondiale (1 163 sujets),
précampagne présidentielle (569 sujets)

Retour sur événements, l'actualité dominante des rubriques

OCTOBRE 2011

ÉCONOMIE

Crise économique mondiale et plans de rigueur (122 sujets) – Démantèlement de la banque Dexia (25 sujets).

INTERNATIONAL

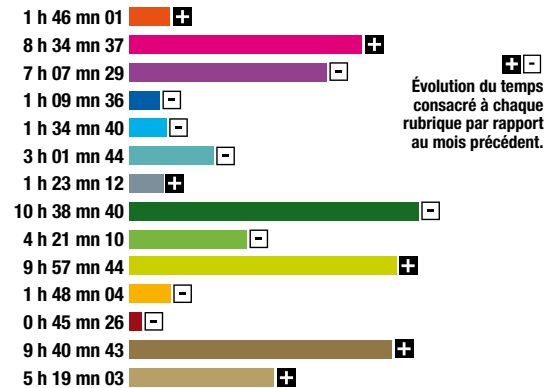
Libye : suite de conflit et décès de M. Kadhafi (139 sujets) – Tunisie : campagne électorale et élection de l'Assemblée constituante (59 sujets) – Israël : libération du soldat G. Shalit (36 sujets) – Syrie : manifestations et répression (34 sujets).

POLITIQUE FRANÇAISE

Élections primaires au Parti socialiste et victoire de F. Hollande (308 sujets).

SPORT

Rugby : Coupe du monde (162 sujets).



NOVEMBRE 2011

CATASTROPHES


Fortes pluies et inondations (111 sujets).

FAITS DIVERS

Disparition et meurtre d'A. Martin (60 sujets) – Meurtre d'Océane (33 sujets).

INTERNATIONAL

Syrie : manifestations et répression (93 sujets) – Italie : démission de S. Berlusconi et nomination de M. Monti (75 sujets) – Égypte : manifestations (66 sujets), élections législatives (27 sujets) – Grèce : projet de référendum (50 sujets), démission de G. Papandreou et nomination de L. Papademos (29 sujets).



DÉCEMBRE 2011

HISTOIRE-HOMMAGES

Corée du Nord : décès de Kim Jong-Il (29 sujets) – République tchèque : décès de V. Havel (18 sujets) – Cap Vert : décès de C. Evora (10 sujets).

JUSTICE


Procès des emplois fictifs à la Mairie de Paris : condamnation de J. Chirac (19 sujets) – Procès du meurtrier de Valentin (12 sujets).

SANTÉ

Scandale des prothèses mammaires PIP (39 sujets).

SOCIÉTÉ

Grève des agents de sécurité des aéroports (68 sujets) – Préparatifs et célébration des fêtes de fin d'année (107 sujets) – SNCF : nouveaux horaires (33 sujets), préavis de grève (10 sujets).



Top des personnalités présentes dans les JT

Ce classement est établi sur la base d'un comptage du nombre de passages des personnalités – présentes par l'image et par la parole – quelle qu'en soit la forme (invité plateau, allocution, déclaration publique, entretien...); les JT concernés sont les éditions

du soir des six chaînes nationales hertziennes (TF1, France 2, France 3, Arte, Canal+, M6). Sont présentées ici les personnalités ayant au moins cinq passages par chaîne et par mois. Ce classement ne prend pas en compte la durée des interventions.

Octobre 2011					
TF1	France 2	France 3	Canal+	Arte	M 6
F. Hollande (11)	F. Hollande (18)	F. Hollande (17)	F. Hollande (7)	A. Merkel (7)	F. Hollande (10)
M. Lièvremont (11)	M. Lièvremont (13)	M. Aubry (11)	M. Lièvremont (6)		M. Aubry (8)
M. Aubry (9)	M. Aubry (11)	M. Lièvremont (6)	M. Aubry (5)		M. Lièvremont (6)
N. Sarkozy (8)	S. Royal (10)	J.-F. Copé (5)	C. Guéant (4)		J.-F. Copé (5)
F. Fillon (7)	F. Fillon (9)	F. Fillon (5)	N. Sarkozy (4)		N. Sarkozy (5)
J.-F. Copé (5)	N. Sarkozy (9)	C. Guéant (5)			
T. Dusautoir (5)	D. Herrero (8)	A. Juppé (5)			
S. Royal (5)	A. Montebourg (7)	N. Sarkozy (5)			
L. Blanc (4)	J.-F. Copé (7)	G. Versini (4)			
S. Chabal (4)	M. Valls (6)	D. Yachvili (4)			
P. Moscovici (4)	V. Clerc (4)				
P. Papé (4)	A. Juppé (4)				
F. Trinh-Duc (4)	D. Yachvili (4)				
Novembre 2011					
F. Hollande (13)	F. Hollande (16)	N. Sarkozy (13)	C. Guéant (5)	A. Merkel (9)	N. Sarkozy (7)
N. Sarkozy (12)	N. Sarkozy (7)	F. Hollande (9)	N. Sarkozy (5)	N. Sarkozy (7)	F. Hollande (6)
C. Guéant (8)	F. Fillon (6)	C. Dufflot (6)	F. Hollande (4)	B. Tarr (4)	
M. Aubry (8)	C. Guéant (6)	F. Fillon (6)		M. Monti (4)	
M. Le Pen (6)	E. Joly (6)	A. Juppé (6)		B. Obama (4)	
	M. Le Pen (6)	E. Joly (5)		J. Rancière (4)	
	A. Merkel (5)	M. Aubry (4)		A. Samaras (4)	
	M. Aubry (4)	M. Le Pen (4)			
	C. Dufflot (4)				
	P. Moscovici (4)				
	V. Pecresse (4)				
	M. Valls (4)				
Décembre 2011					
N. Sarkozy (8)	F. Hollande (7)	F. Fillon (6)	F. Fillon (5)	A. Merkel (4)	N. Sarkozy (6)
F. Bayrou (6)	N. Sarkozy (6)	F. Hollande (6)	N. Sarkozy (5)	N. Sarkozy (4)	N. Kosciusko-Morizet (4)
F. Fillon (6)	F. Fillon (5)	N. Sarkozy (6)			
F. Hollande (5)	C. Goasguen (4)	X. Bertrand (4)			
M. Le Pen (4)	T. Saniez (4)				
G. Pepy (4)					
Rappel 3 ^e trimestre 2011					
F. Hollande (23)	F. Hollande (24)	F. Hollande (22)	N. Sarkozy (9)	B. Obama (14)	Aucune personnalité
N. Sarkozy (23)	N. Sarkozy (22)	N. Sarkozy (22)		A. Merkel (13)	à plus de huit passages
M. Aubry (22)	M. Aubry (21)	S. Royal (18)		D. Cameron (11)	
F. Fillon (17)	S. Royal (17)	M. Aubry (16)			
S. Royal (16)	B. Obama (10)	F. Fillon (12)			
J.-F. Copé (11)	T. Voeckler (10)	T. Voeckler (10)			
T. Voeckler (10)	J.-P. Raffarin (9)	J.-F. Copé (9)			
M. Lièvremont (9)					