

Des nouvelles de l'info

ÉDITORIAL

Le 2 octobre 1949, à 21 h, était diffusé, durant quinze minutes, le premier journal télévisé sur l'unique chaîne de télévision. À partir de là, l'information télévisée prendra une part de plus en plus importante dans les programmes, jusqu'à la création, dans les années 1990, des premières chaînes « tout info ». Alors qu'au fil du temps, l'incontournable 20 h tend à se stabiliser, l'arrêt, en janvier 2009, de la publicité sur les écrans de soirée des chaînes du service public bouscule le JT de France 2, et en cascade celui de TF1. En septembre de la même année, le « 6 Minutes » de M6 disparaît au profit du « 19/45 ». Et, en janvier 2010, c'est au tour d'Arte d'absorber le « JT de la culture ». De leur côté, les chaînes d'information en continu grignotent des parts de marché et installent durablement leur offre d'information. En regard de ces bouleversements, ce numéro d'Ina Stat dresse les nouveaux contours de l'information en analysant les éditions du soir des JT de TF1, France 2, France 3, Canal+, Arte et M6. Mais aussi, et pour la première fois, il passe au crible l'offre proposée par les chaînes toute info LCI, L>Télé, France 24 et BFM TV. Au final, cherchez la différence !

Le nouveau paysage de l'information

Le 5 janvier 2009, la publicité disparaissait, à partir de 20h30, des écrans des chaînes de France Télévisions, rendant obligatoire le démarrage des programmes de *prime time* à 20h35. France 2, concurrent direct de TF1 sur le 20 heures, a déployé de nouvelles stratégies en débutant l'édition à 19h58 au lieu de 20h00 et réduisant celle-ci de 5 minutes en moyenne, avec pour conséquence la réduction du nombre de sujets (- 826 en 2009), soit en moyenne une perte de 2,5 sujets par jour. Les rubriques Sport (- 34 %) et Politique française (- 28,5 %) ont été les plus touchées. TF1, obligée de s'aligner, réduit à son tour son 20 heures de 2 minutes en moyenne et de presque 3 sujets par jour (- 1 029 sujets par rapport à 2008). Cette réduction atteint principalement les rubriques Internationales (- 32 %) et Sport (- 28 %). Autres bouleversements éditoriaux : le 7 septembre 2009, M6 a installé la nouvelle formule avec présentatrice de son JT, qui passe de 11 à 14 minutes quotidiennes. Gagnant près de 30 % en nombre de sujets et 16 % en volume horaire, cette évolution profite en premier lieu aux rubriques Sport et Justice. Et, enfin, le 11 janvier 2010, Arte intègre son « Journal de la culture » dans l'édition de 19 heures. Avec ce choix éditorial, l'offre d'information d'Arte progresse de 12 % et le profil du journal s'en trouve transformé : l'information internationale passe de 50 % à 30 % et la rubrique Culture-Loisirs à 24 % alors qu'elle était quasi inexistante dans son JT (1,2 % de l'offre).

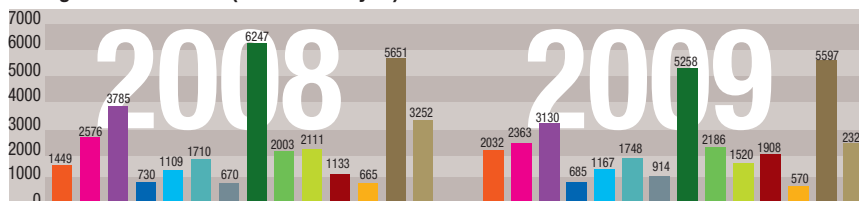
Les bouleversements en chiffres

	Nombre de sujets	Volume horaire	Nombre de sujets	Volume horaire
	Année 2008		Année 2009	
TF1	8 520	203:01:47	7 491	190:11:10
France 2	8 157	204:05:29	7 271	173:02:09
	4 ^e trimestre 2008		4 ^e trimestre 2009	
M6	921	17:27:38	1 322	20:57:00
	1 ^{er} trimestre 2009		1 ^{er} trimestre 2010	
Arte	904	20:05:49	1 031	31:30:37

Moins de pub, moins d'info

Sous l'effet de la suppression de la publicité et du calage des JT sur de nouveaux horaires, ce sont en moyenne plus de 4 sujets par jour qui ont disparu en 2009, soit 1 692 sujets de moins par rapport à 2008, correspondant à une baisse de près de 52 heures d'information. Moins d'info, certes, mais des sujets à peine plus brefs, puisque leur durée moyenne passe de 1'24 en 2008 à 1'22 en 2009, avec une distinction particulière pour les sujets de la rubrique Culture qui restent les plus longs (1'41 en 2008 et 1'43 en 2009), alors que les sujets sportifs sont toujours les plus courts (1'11 en 2008 et 1'03 en 2009). C'est l'information internationale, avec 989 sujets en moins, qui est la plus touchée par cette baisse, suivie par le Sport (- 931 sujets) et l'Économie (- 655 sujets). Mais, pour autant, le classement des rubriques de tête reste à peu près stable : l'Information de société se hisse à la première place, devant l'International, et l'Économie se maintient à la troisième place. À elles seules, ces trois rubriques représentent 47 % de l'offre globale en 2008 et 44,5 % en 2009. À noter, l'effondrement de la rubrique Politique qui, perdant 591 sujets en 2009, passe de la quatrième à la dixième place, avec à peine 5 % de l'offre globale.

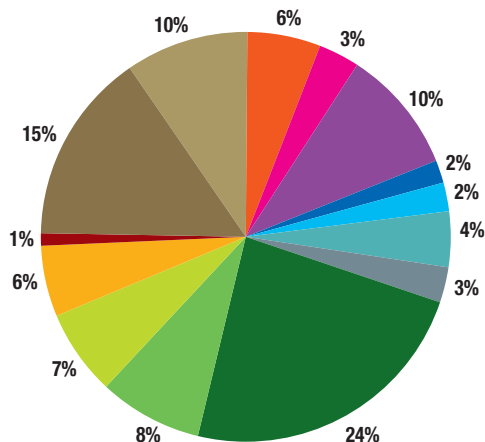
Offre globale hertzienne (nombre de sujets)



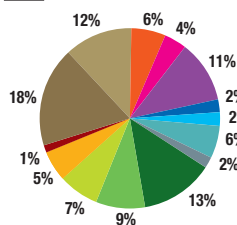
Le monde en boucle

Reposant sur une logique de flux, les chaînes d'information continue, dont la concurrence s'est accrue lors de la dernière décennie, ont apporté un changement profond dans le traitement de l'information. Avec leur fil d'infos réactualisé au rythme des dernières nouvelles, elles tendent à capter le téléspectateur dans le présent de l'actualité, 24 heures sur 24, 7 jours sur 7. Il en résulte une flexibilité de leur programmation et des grilles qui s'adaptent au suivi en quasi-direct des événements. Cette différence formelle avec les chaînes hertziennes est fondamentale, mais ne se double pas pour autant d'une différence significative quant au contenu. En effet, l'analyse, pour l'année 2009, de l'édition de référence de *LCI*, *I>Télé*, *BFM TV* et *France 24* révèle que ces chaînes affichent une ligne éditoriale généraliste très similaire à l'offre d'information proposée par les chaînes hertziennes. Ainsi, en tête de classement, nous retrouvons ici les rubriques International et Société qui se taillent la part du lion dans l'offre globale (39 % du volume horaire). Si le traitement du sport apparaît équivalent (3^e rang, avec 1629 sujets), c'est avec les rubriques Culture-Loisirs (relayée à la 10^e place, avec 532 sujets) et Politique France (hissée à la 6^e place, avec 812 sujets, contre la 10^e dans le JT hertzien) que les distinctions éditoriales sont les plus notables. À noter également que les JT des chaînes info et des diffuseurs hertziens consacrent une place sensiblement équivalente aux faits divers (5,54 % du total horaire contre 4,12 %) et renvoient de la même manière l'information scientifique et l'éducation aux derniers rangs (286 et 177 sujets).

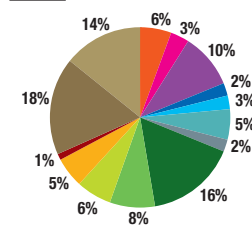
Offre globale des chaînes tout info
(en volume horaire, éditions de la tranche 18h-21h)



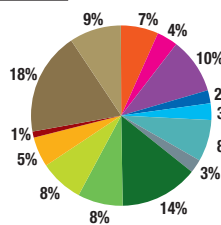
LCI



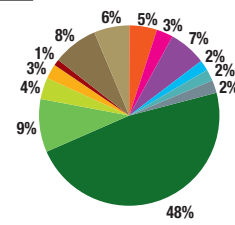
BFM



I>Télé



F24



Comparaison en nombre de sujets
des couples TF1/LCI et Canal+/I>Télé (en %)

Nombre de sujets	TF1	LCI	Canal+	I>Télé
Catastrophes	7,96	6,19	5,48	6,61
Culture-loisirs	9,21	4,20	5,35	3,77
Économie	10,4	11,1	10,3	10,2
Éducation	2,59	2,42	2,07	2,31
Environnement	4,78	2,47	3,15	2,98
Faits divers	5,21	5,88	6,91	7,51
Histoire-hommages	3,06	2,18	2,53	2,54
International	9,2	12,95	19	13,8
Justice	5,82	8,89	10,1	8,1
Politique française	4,57	7,15	4,58	7,75
Santé	7,06	5,44	4,76	5,47
Sciences et techniques	2,42	1,29	1,31	1,14
Société	18,6	17,9	18,7	18,5
Sport	9,08	11,93	5,71	9,35
Totaux	100	100	100	100

Des profils de chaînes homogènes

En dépit de leurs formules éditoriales et concepts d'antenne d'origine, les journaux de référence de *LCI* (créée le 24 juin 1994), *I>Télé* (le 4 novembre 1999) et *BFM TV* (le 28 novembre 2005) ont des profils très proches, avec de légères variations dans le classement des rubriques de tête. À noter une stabilité des rangs des rubriques Justice et Politique aux 5^e et 7^e places. Seule *France 24*, lancée le 6 décembre 2006, affiche son identité de chaîne d'information internationale dont les principales concurrentes sont l'américaine *CNN*, la britannique *BBC World*, la paneuropéenne *EuroNews*, l'allemande *Deutsche Welle* ou encore la qatarienne *Al-Jazeera*. En effet, l'information internationale représente près de la moitié de son volume horaire global (48%, soit 1029 sujets) se rapprochant en cela du profil de la chaîne franco-allemande *Arte* (49%, soit 1790 sujets).

2^e trimestre 2010

7 952
sujets

188 h 09
d'information

Événements dominants du trimestre :
la Coupe du monde de football (579 sujets),
l'éruption du volcan Eyjafjöll (312 sujets)

Retour sur événements, l'actualité dominante des rubriques

AVRIL 2010

CATASTROPHES

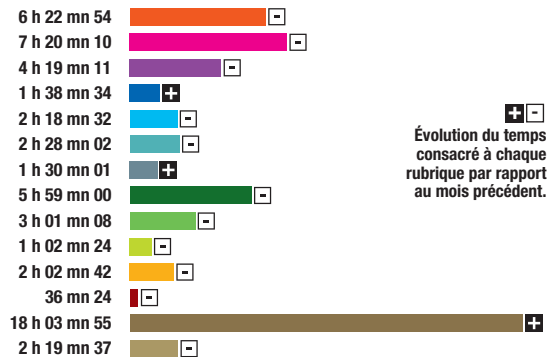
Islande : éruption du volcan Eyjafjöll (59 sujets) – Crash de l'avion du président polonais (42 sujets) – Séisme dans le nord-ouest de la Chine (21 sujets)

HISTOIRE-HOMMAGES

Pologne : mort du président Lech Kaczynski (51 sujets) – Commémoration du massacre de Katyn (8 sujets)

SOCIÉTÉ

Blocage du transport aérien par l'éruption du volcan Eyjafjöll (232 sujets) – Projet de loi sur le voile intégral (51 sujets) – Réforme des retraites (45 sujets) – Pédophilie au sein de l'Église catholique (35 sujets) – Attaque de bus à Tremblay-en-France (12 sujets)



MAI 2010

CULTURE-LOISIRS

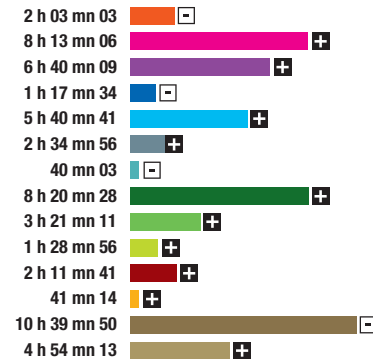
Cinéma : Festival International de Cannes (118 sujets) – Inauguration du Centre Pompidou, à Metz (13 sujets) – Vol au musée d'Art moderne de Paris (10 sujets)

ÉCONOMIE

Union européenne : plan de sauvetage de la zone euro (13 sujets) – Union européenne : plans de rigueur économique (53 sujets) – Grèce : crise financière (40 sujets)

ENVIRONNEMENT

Louisiane : plate-forme pétrolière et marée noire (138 sujets) – Record de froid et chutes de neige (16 sujets) – Une vague déferle sur la Côte d'Azur (15 sujets)



JUIN 2010

INTERNATIONAL

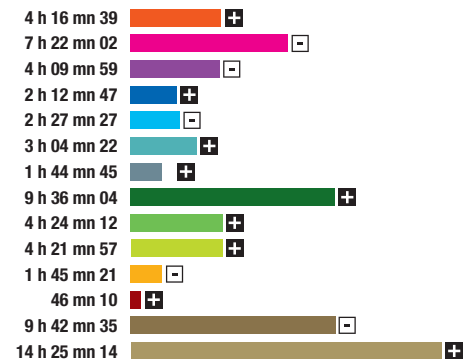
Israël : flottilles contre blocus Gaza (122 sujets) – Kirghizistan : Ouzbeks contre Kirghizes (31 sujets) – Belgique : crise politique (25 sujets) – Canada : sommets G20, G8 (22 sujets) – Afghanistan : journalistes-otages de France 3 (21 sujets)

JUSTICE

Procès : Kerviel (42 sujets), Bettencourt-Banier (17 sujets), émeutiers Villiers-le-Bel (15 sujets), enfant martyr (10 sujets), Messier Vivendi (9 sujets) – Condamnation Hortefex (8 sujets)

SPORT

Football, Mondial 2010 : les Bleus, vie équipe, polémiques (311 sujets), les matchs (228 sujets) – Tennis : Roland-Garros (34 sujets), Wimbledon (16 sujets) – Rugby : Clermont-Ferrand champion France (11 sujets)



Top des personnalités présentes dans les JT

Ce classement est établi sur la base d'un comptage du nombre de passages des personnalités – présentes par l'image et par la parole – quelle qu'en soit la forme (invité plateau, allocution, déclaration publique, entretien...); les JT concernés sont les éditions du soir

des six chaînes nationales hertziennes (TF1, France 2, France 3, Arte, Canal+, M6). Sont présentées ici les personnalités ayant au moins quatre passages par chaîne et par mois. Ce classement ne prend pas en compte la durée des interventions.

2 ^{ème} trimestre 2010					
TF1	France 2	France 3	Canal +	Arte	M 6
Avril 2010					
N. Sarkozy (6)	J.-L. Étienne (4)	J.-F. Copé (5)	<i>Aucune personnalité</i>	A. Merkel (6)	<i>Aucune personnalité</i>
F. Fillon (5)	B. Obama (4)	B. Hortefeux (4)	<i>à plus de trois passages</i>	G. Brown (4)	<i>à plus de trois passages</i>
		N. Sarkozy (4)			
Mai 2010					
R. Domenech (8)	N. Sarkozy (8)	N. Sarkozy (6)	<i>Aucune personnalité</i>	A. Merkel (7)	<i>Aucune personnalité</i>
M. Aubry (6)	M. Aubry (6)	B. Hortefeux (5)	<i>à plus de trois passages</i>	B. Obama (4)	<i>à plus de trois passages</i>
N. Sarkozy (6)	L. Chatel (4)	L. Chatel (4)			
F. Fillon (5)	F. Fillon (4)	F. Chérèque (4)			
M. Valbuena (5)	B. Thibault (4)	B. Thibault (4)			
B. Hortefeux (4)					
C. Lagarde (4)					
F. Malouda (4)					
B. Thibault (4)					
Juin 2010					
R. Domenech (13)	E. Petit (13)	O. Metzner (10)	O. Metzner (8)	A. Merkel (7)	R. Domenech (5)
P. Evra (9)	R. Domenech (10)	N. Sarkozy (9)	J. Veil (5)	B. Netanyahou (5)	O. Metzner (4)
N. Sarkozy (9)	E. Woerth (9)	E. Woerth (8)		B. Obama (4)	
E. Woerth (7)	N. Sarkozy (8)	J. Veil (6)		R. Otounbaïeva (4)	
M. Aubry (5)	M. Aubry (7)	F. Chérèque (5)			
R. Bachelot (5)	P. Evra (7)	R. Domenech (5)			
F. Fillon (5)	F. Fillon (7)	E. Petit (5)			
J.-P. Escalettes (4)	O. Metzner (6)	M. Aubry (4)			
O. Metzner (4)	F. Baroin (5)				
	F. Chérèque (5)				
	R. Bachelot (4)				
	L. Chatel (4)				
	V. Drezet (4)				
	J.-P. Escalettes (4)				

Rappel 1 ^{er} trimestre 2010					
TF1	France 2	France 3	Canal +	Arte	M 6
N. Sarkozy (28)	N. Sarkozy (32)	N. Sarkozy (23)	N. Sarkozy (14)	B. Obama (13)	N. Sarkozy (9)
M. Aubry (17)	M. Aubry (19)	F. Fillon (17)		A. Merkel (12)	
F. Fillon (15)	F. Fillon (15)	M. Aubry (14)		N. Sarkozy (12)	
	B. Obama (9)	B. Hortefeux (10)			