



les stats' de juillet • août • septembre 2006

## édito

Depuis sa première édition le 21 juin 1949, le JT est l'un des programmes les plus populaires – près de 20 millions de téléspectateurs chaque soir pour la « grand messe du 20 heures » - mais c'est également l'un des plus méconnus.

Pour mieux le comprendre, Ina'Stat propose un ensemble d'indicateurs quantitatifs rendant compte du contenu thématique de l'information télévisée. Ainsi, on constate dans cette 3ème édition, que -

contrairement aux idées reçues - la torpeur estivale n'atteint pas les rédactions : avec 7294 sujets et 185h46, l'offre reste sensiblement égale à celle des trimestres précédents. Au moment où la France s'abandonne au farniente, on voit également que la rubrique dominante n'est pas, loin s'en faut, la rubrique Culture-loisirs (481 sujets soit 14h34) mais l'International (1 747 sujets et 44h) : la guerre au Liban (945 sujets) a assombri cet été 2006.

## méthodologie

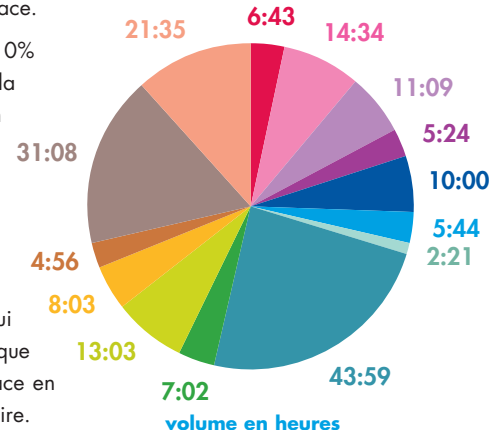
L'Ina, dans le cadre du dépôt légal de la radio-télévision, collecte et documente les journaux télévisés diffusés en prime time par les 6 chaînes nationales hertziennes : TF1, F2, F3, Arte, M6 et Canal+. Chaque JT fait l'objet d'une description sujet par sujet, quelle qu'en soit la forme (brève, reportage, plateau...). Un traitement automatique des mots-clés utilisés pour décrire ces sujets permet de les classer en 14 grandes rubriques thématiques représentatives de l'organisation de l'information télévisuelle, accessibles sur ina.fr.

## panorama du trimestre volume horaire par rubrique

L'offre globale des 520 JT diffusés en cette période estivale ne présente pas de grands bouleversements par rapport aux trimestres précédents, le classement des rubriques restant très proche. Ainsi, avec plus de 50% de l'offre totale, le trio des rubriques de tête est constitué par la rubrique International, largement dominante avec une part de plus de 23% de l'offre totale, la rubrique Société avec 1 212 sujets (16,6%) et 31h (16,8%), et, plus loin derrière, le Sport avec 928 sujets (12,7%) et 21h35 (11,6%). Ce trio se retrouve sur toutes les chaînes - à l'exception d'Arte qui place la Politique en 3ème place.

Arrive ensuite un groupe de 4 rubriques représentant entre 5 et 10% de l'offre. Il comprend la rubrique Culture-loisirs qui devance la rubrique Politique en volume horaire (14h34 contre 13h) mais non en nombre de sujets (481 contre 485). Puis figurent dans ce groupe les rubriques Economie (411 sujets soit 11h) et Environnement (395 sujets soit 10h).

Les 7 autres rubriques se situent à moins de 5% de l'offre globale. Y figurent notamment les rubriques Histoire-hommages (88 sujets soit 2h21) et Sciences et techniques (217 sujets soit 4h56) qui confirment leur constante faiblesse. On y trouve aussi la rubrique Education (186 sujets soit 5h24) qui arrive en avant-dernière place en nombre de sujets, en dépit de la forte poussée de la rentrée scolaire.



catastrophes

culture - loisirs

économie

éducation

environnement

faits divers

histoire - hommages

international

justice

politique française

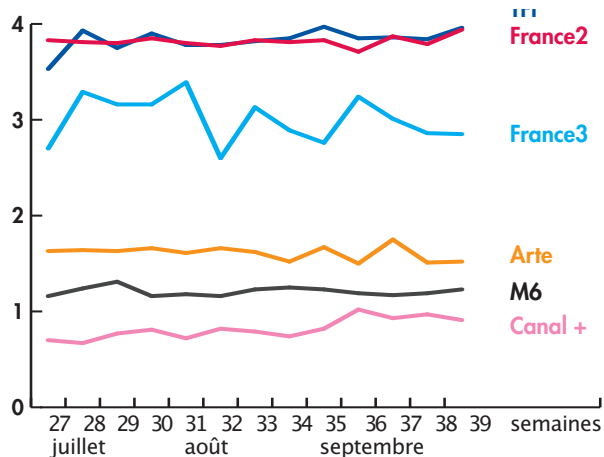
santé

sciences et techniques

société

sport

## volume horaire par diffuseur



Si TF1 et France 2 pèsent ensemble plus de 50 % de l'offre totale, TF1, avec 1 913 sujets et 49h48, devance, comme au cours des trimestres précédents, France 2 (1 867 sujets et 49h38) avec un écart de 46 sujets et de 10mn. France 2 affiche toutefois une durée moyenne de sujets supérieure à celle de TF1 (1mn36 contre 1mn34) mais la durée moyenne la plus élevée reste sur France 3 avec 1mn44. Cette chaîne, qui occupe la 3<sup>ème</sup> place avec 1 352 sujets et 39h, semble la plus sensible aux variations saisonnières. La quatrième place revient à Arte, avec environ 12% de l'offre totale (883 sujets, 20h54). Suivie par M6 avec 10% des sujets (765) et 8% du volume horaire (15h41) où l'on enregistre la plus faible durée moyenne des sujets avec 1mn14. Enfin arrive Canal+ (514 sujets et 10h40) où les JT sont absents le week-end. Avec TF1, les 3 chaînes du secteur privé représentent près de 44% de l'offre totale en sujets et 41% du volume horaire ; TF1 pour sa part pèse 60% de l'information diffusée par le secteur privé.

## volume horaire par rubrique

	juillet	août	septembre	GLOBAL 3 <sup>ème</sup> trimestre	GLOBAL 2 <sup>ème</sup> trimestre
<b>catastrophes</b>	1:19	↔ 3:41	↔ 1:42	6:43	3:58
<b>culture - loisirs</b>	4:58	↔ 4:44	↔ 4:50	14:34	14:43
<b>économie</b>	2:38	↔ 4:09	↔ 4:21	11:09	13:46
<b>éducation</b>	0:49	↔ 1:46	↔ 2:47	5:24	5:50
<b>environnement</b>	3:18	↔ 4:01	↔ 2:40	10:00	7:12
<b>faits divers</b>	1:04	↔ 2:00	↔ 2:39	5:44	5:47
<b>histoire - hommages</b>		↔ 0:25	↔ 1:20	2:21	2:43
<b>international</b>	16:29	↔ 17:08	↔ 10:21	43:59	25:10
<b>justice</b>	1:48	↔ 1:19	↔ 3:54	7:02	18:22
<b>politique française</b>	2:09	↔ 4:58	↔ 5:55	13:03	10:31
<b>santé</b>	2:44	↔ 2:14	↔ 3:03	8:03	8:23
<b>sciences et techniques</b>	1:03	↔ 2:19	↔ 1:33	4:56	5:52
<b>société</b>	9:27	↔ 9:44	↔ 11:56	31:08	40:16
<b>sport</b>	14:36	↔ 4:21	↔ 2:36	21:35	21:15

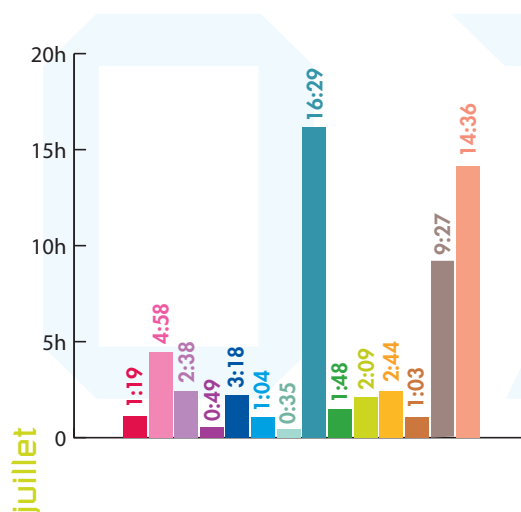
Le début du trimestre est marqué par l'effondrement de la rubrique Sport, qui avec la fin de la coupe du monde de football, passe, en 3 semaines de 253 sujets (6h17) à 181 (5h22) puis à 52 sujets (1h06). Dans le même temps, la rubrique International bondit pour atteindre 199 sujets (5h28) en semaine 29. Hausse spectaculaire aussi pour la rubrique Politique qui passe de 9 sujets (16 mn) début juillet à 77 sujets (2h18) la dernière semaine du mois d'août grâce aux diverses universités politiques. Août voit également des pics importants pour les rubriques Catastrophes, Environnement, Sciences et techniques alors que c'est en septembre que les rubriques Education, Histoire-hommages, Justice et Santé connaissent leur plus forte augmentation. Enfin, si la rubrique Culture-loisirs affiche une stabilité relative, les rubriques Economie, Education, Faits divers, Politique et Société sont en augmentation régulière sur la période. A noter que la durée moyenne des sujets est la plus forte pour les sujets de Culture-loisirs (1mn49) et d'Education (1mn45), et la plus faible pour les sujets traitant des Catastrophes (1mn20).

## Zoom sur la rubrique international

Cette rubrique concerne la politique intérieure des différents pays ainsi que l'actualité liée aux organisations internationales, à la diplomatie, aux conflits armés et au terrorisme... Les autres événements, tels que les catastrophes, ou les faits divers, qui se déroulent hors de France sont classés dans leur rubrique respective.

Cette rubrique, en seconde position depuis le début de l'année, domine ce trimestre en gagnant 702 sujets et 19h sur le 2<sup>ème</sup> trimestre. Elle arrive en première place sur toutes les chaînes à l'exception de M6. Elle doit 30% de ses sujets à Arte qui lui consacre 58% de son offre. Sa progression est particulièrement spectaculaire en Juillet et Août, période marquée par la guerre au Liban (945 sujets soit plus de 48% de son offre totale), loin derrière la guerre en Irak (75 sujets) ; la tentative d'attentat à Londres a été traitée dans 38 sujets, un attentat à Bombay dans 12 sujets et un autre attentat en Turquie dans 11 sujets ; parmi les événements qui ont marqué cette période, relevons également la crise autour du programme nucléaire iranien (34 sujets), les troubles en Afghanistan (29 sujets), la maladie de Fidel Castro (25 sujets), les élections au Mexique (29 sujets) et au Congo (21 sujets).

## sélection des événements dominants des rubriques



### Culture-loisirs

- Les vacances et activités liées (17 sujets).
- Festival d'Avignon (14 sujets).
- Autres festivals (Vieilles Charrues, Aix-en-Provence, Francofolies, Solidays, etc) (49 sujets).
- Sorties de films (13 sujets).
- Décès de Gérard Oury (11 sujets).
- Défilés haute couture automne-hiver 2006-2007 (11 sujets).
- Tournée de Johnny Hallyday (3 sujets), des Rolling Stones (8 sujets).
- Paris Plage (6 sujets).
- Les scouts (4 sujets).

### Environnement

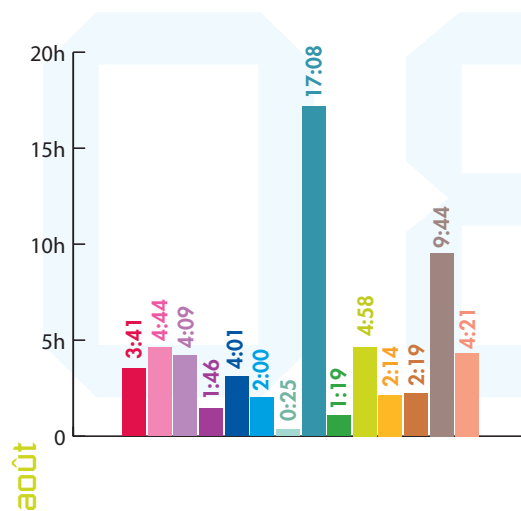
- Canicule : sécheresse, gestion de l'eau, climat (81 sujets).
- L'ours Balou retrouvé en Haute-Garonne (4 sujets).

### Santé

- Canicule : conséquences sur les personnes (64 sujets).
- Grève des médecins et des personnels hospitaliers (7 sujets).

### Sport

- Football : Coupe du Monde et coup de tête de Zidane (392 sujets).
- Cyclisme : dopage et Tour de France (110 sujets).
- Tennis : internationaux de Wimbledon (11 sujets).



### Catastrophes

- Incendies de forêt : France (18 sujets), Espagne (39 sujets), Portugal (19 sujets).
- Accidents d'avion : de tourisme dans le Jura (2 sujets), de ligne en Russie (6 sujets) et aux Etats-Unis (3 sujets) ; enquête sur l'accident de la West Caribbean un an après (18 sujets).
- Etats-Unis : un an après le cyclone Katrina (22 sujets).
- Naufrage du chalutier de Barfleur (8 sujets).
- Avalanche dans le Mont-Blanc (5 sujets).
- Canicule : pénurie de fourrage (4 sujets).

### Politique France

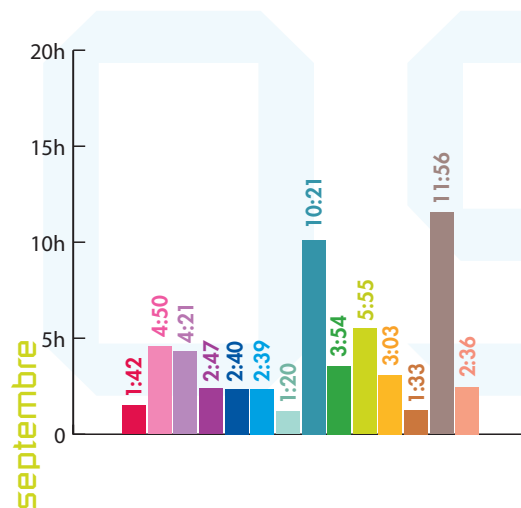
- Vie des partis politiques : Université d'été de l'UDF (3 sujets), du MEDEF (6 sujets), du PS et S. Royal (35 sujets), Journées d'été des Verts (3 sujets), rentrée de M-G. Buffet (3 sujets), d'A. Juppé (8 sujets).
- Expulsion du squat de Cachan (38 sujets) et 10<sup>e</sup> anniversaire des expulsés de Saint-Bernard (3 sujets).
- Régularisation des sans papiers (14 sujets).
- Sécurité du territoire suite à la tentative d'attentat à Londres (10 sujets).
- Rentrée du gouvernement (7 sujets).

### Faits divers

- Roubaix : incendie dans un immeuble vétuste et bilan de ce type d'immeubles (16 sujets).
- Portugal : meurtre du skippeur du trimaran Intermezzo (14 sujets).
- Autriche : évasion de Natacha Kampusch séquestrée depuis 8 ans (11 sujets).
- Hommage à un pompier volontaire décédé (6 sujets).

### Société

- Pèlerinage du 15 août à Lourdes (10 sujets)
- Le chassé-croisé des vacances sur les routes (19 sujets).
- Chiffres du chômage (6 sujets) et reportages sur le thème de l'emploi (9 sujets).
- Décès de la doyenne des Français (4 sujets).
- Une journée à la plage avec le Secours populaire : (4 sujets).



### Economie

- Fusion de Suez GDF (34 sujets).
- Vendanges et foire aux vins (14 sujets).
- Bilan de la saison touristique (10 sujets).
- Projet de loi de finances 2007 (9 sujets).
- Prime pour l'emploi et fiscalité (8 sujets).
- Plan de restructuration d'Airbus (6 sujets).

### Education

- Rentrée des classes et coût de la rentrée (27 sujets).
- Polémique sur la carte scolaire (11 sujets).
- Violence dans les établissements scolaires (7 sujets).
- Universités (7 sujets).

### Politique France

- Vie des partis politiques : Université d'été de l'UMP (16 sujets), de l'UDF (8 sujets), du Front

national et annonce de la candidature de J-M. Le Pen (9 sujets), PC et Fête de l'Humanité (8 sujets).

- PS : campagne à l'investiture socialiste à la présidentielle (S. Royal, D. Strauss-Kahn, L. Fabius, J. Lang, L. Jospin, H. Emmanuelli) (43 sujets).
- Suite du squat de Cachan (22 sujets).
- Sécurité du territoire (5 sujets).

### Sciences et techniques

- Espace : vol de la navette Atlantis (15 sujets), la première femme touriste de l'espace dans Soyouz (5 sujets), alunissage de la Sonde Smart-1 (5 sujets).
- Ethiopie : découverte d'un bébé australopithèque (5 sujets).
- Une plante carnivore mange une souris (4 sujets).
- Sourire de la Joconde en 3D (3 sujets).

catastrophes

culture – loisirs

économie

éducation

environnement

faits divers

histoire – hommages

international

justice

politique française

santé

sciences et techniques

société

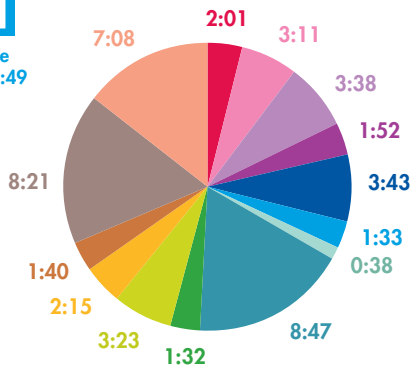
sport

## profil des chaînes

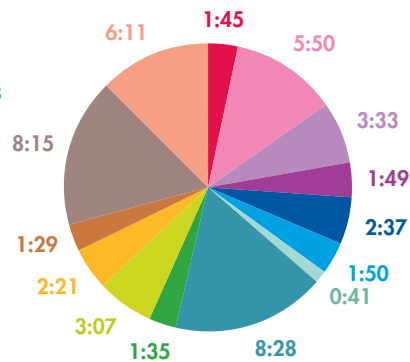
volume horaire des rubriques pour chaque chaîne



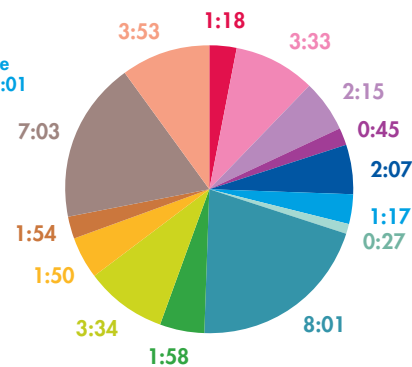
Total volume heures : 49:49



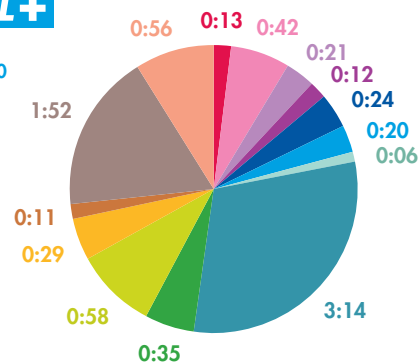
Total volume heures : 49:38



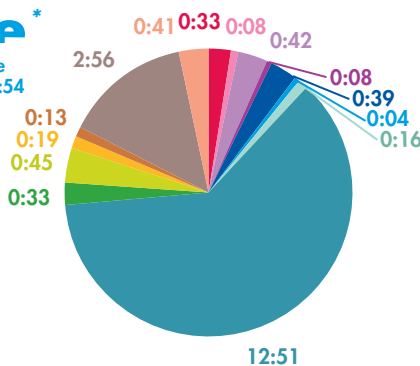
Total volume heures : 39:01



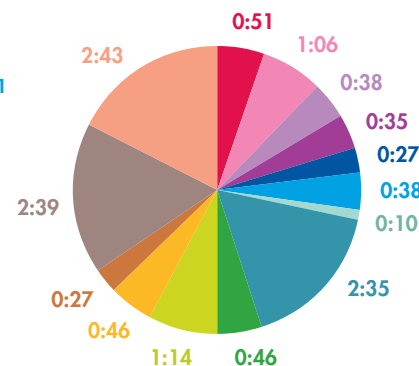
Total volume heures : 10:40



Total volume heures : 20:54



Total volume heures : 15:41



\* résultats hors journal de la culture

volume en heures

## top 5 des personnalités

Classement établi à partir du nombre de "passages" (supérieur à 5) des personnalités présentes par l'image et par la parole dans les JT, quelle qu'en soit la forme (invité plateau, allocution, déclaration publique, entretien...).

Rang	TF1	France 2	France 3	Canal+	Arte	M6
1	J. Chirac (17) D. de Villepin (17)	N. Sarkozy (25)	J. Chirac (16) N. Sarkozy (16)	N. Sarkozy (11)	K. Annan (13) G.W. Bush (13)	N. Sarkozy (10)
2	R. Domenech (14) N. Sarkozy (14)	J. Chirac (22)	S. Royal (13)	D. de Villepin (10)	A. Merkel (12)	J. Chirac (8)
3	P. Douste Blazy (10) S. Royal (10) L. Thuram (10)	S. Royal (17)	P. Douste Blazy (12) D. de Villepin (12) F. Hollande (12)	K. Annan (7) S. Royal (7) R. Domenech (7)	E. Olmert (9)	S. Royal (6)
4	T. Henry (9)	D. de Villepin (16)	D. Strauss Kahn (10)	J. Chirac (6)	J. Chirac (7)	P. Douste Blazy (5)
5	F. Hollande (8)	R. Domenech (14)	G. W Bush (7) J. Lang (7)	P. Douste Blazy (5) P. Vieira (5) P.A. Iweins (5)	J. Bolton (6) C. Rice (6)	

institut national de l'audiovisuel

4, avenue de l'Europe  
94366 Bry-sur-Marne  
Cedex  
Tel : 01 49 83 30 11

Directeur de la publication : Emmanuel Hoog

Responsables rédaction : Jean-Michel Rodès  
Geneviève Priéjut

Responsables du traitement des données :

Dominique Fackler  
Philippe Antoine

Conception et création : lp active

Parution décembre 2006

# N°3

retrouvez tous les chiffres sur ina.fr