

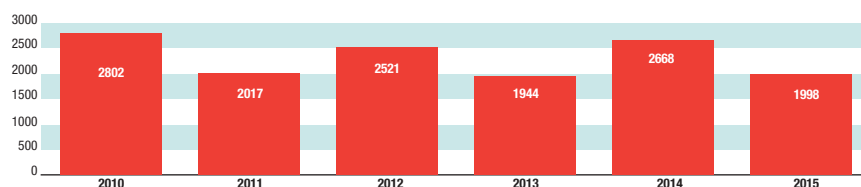
Le sport dans les JT 2010 - 2015

ÉDITORIAL

2016, comme toutes les années paires, fera la part belle à l'information sportive – l'occasion pour *Ina STAT* de proposer un bilan des 6 dernières années de médiatisation du sport, dans les JT du soir de *TF1*, *France 2*, *France 3*, *Canal+*, *Arte* et *M6*. En volume, elle apparaît stable par rapport à la décennie précédente (cf. *Ina STAT 17*), avec 6 sujets par jour. Si la place déjà prépondérante du football s'est encore renforcée (41% des sujets lui sont consacrés), le rugby connaît une médiatisation croissante, à mesure que l'audience du ballon ovale progresse : en 2015, comme en 2011, la meilleure audience annuelle a été obtenue par un match de rugby. Le traitement du sport dans les JT n'est pas uniforme, et l'étude révèle les choix éditoriaux des chaînes.

Si toutes privilégient les performances de nos sportifs, les stratégies de promotion sont manifestes : ainsi, le rugby occupe au JT de *France 2* une place deux fois plus importante que dans les JT de *M6*. Enfin, la médiatisation des sportives n'apparaît toujours pas à la mesure de leurs performances, puisque malgré les résultats des équipes et des athlètes féminines, notamment aux JO de Londres, seuls 6% des sujets de la rubrique Sport sont exclusivement consacrés à des femmes.

Une médiatisation régulière, mais une relative baisse d'intérêt

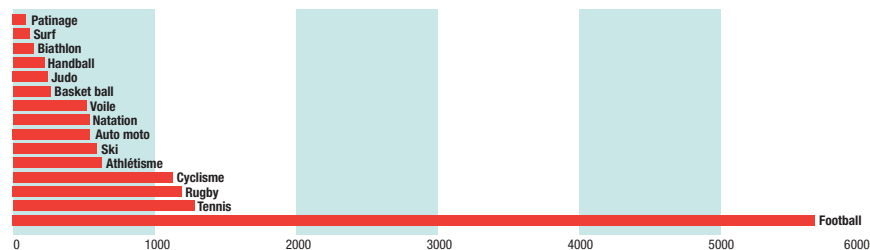


En nombre de sujets

De 2010 à 2015, 13 950 sujets ont relaté l'actualité sportive dans les JT, soit 6 sujets par jour en moyenne. Cela représente 7% de l'offre globale d'information et place la rubrique, sur toute la période, en 7^e position. Même si **le nombre moyen annuel de sujets reste relativement stable depuis 15 ans** (2325 entre 2010 et 2015, contre 2430 entre 2000 et 2009), **proportionnellement, les rédactions semblent avoir donné moins d'écho aux rendez-vous sportifs** que pendant la décennie 2000 - 2009, où le sport figurait presque chaque année dans les cinq rubriques de tête. En 2011, malgré la Coupe du monde de rugby en Nouvelle-Zélande, et en 2013, la rubrique passe sous la barre des 2000 sujets et se place en 8^e position.

Les années paires restent traditionnellement les plus riches en sujets sportifs. En 2010, la rubrique culmine avec 2802 sujets (160 sujets sont consacrés aux JO d'hiver de Vancouver et 751 à la Coupe du monde de football en Afrique du Sud). En 2012, sur 2521 sujets, 809 portent sur les JO de Londres et 204 sur l'Euro de football. Enfin, la rubrique compte 2668 sujets en 2014, dont 286 sur les JO de Sotchi et 667 sur la Coupe du monde de football au Brésil.

Derrière le roi football, la percée du rugby



En nombre de sujets

Loi devant les autres disciplines, le football a représenté entre 2010 et 2015 41% de la rubrique Sport (contre 32% entre 2000 et 2009), totalisant 949 sujets par an en moyenne. Le pic se situe en 2010 : l'actualité foot occupe alors 52% de la rubrique Sport avec 1454 sujets, dont la moitié consacrée à la Coupe du monde en Afrique du Sud. En 2^e position, le tennis se maintient avec 9,1% de l'ensemble, accusant une légère baisse par rapport à la période 2000 - 2009 (213 sujets par an en moyenne contre 234). Avec 8,5%, **le rugby continue la progression remarquable** enregistrée pendant la décennie précédente : la médiatisation accompagne la professionnalisation croissante de ce sport depuis 1995. Le cyclisme, en revanche, voit sa part diminuer (8,4%), passant en dessous des 200 sujets par an. Les JT relayant les **bonnes performances des sportifs français**, l'athlétisme et le ski doublent leur moyenne annuelle de sujets par rapport à la période 2000 - 2009 et prennent les 5^e et 6^e places. Le

judo opère une percée significative dans le palmarès, notamment en 2012, alors que l'équipe de France se classe 2^e aux JO de Londres.

À côté des disciplines traditionnelles, les **pratiques extrêmes, la glisse et les sports urbains** trouvent leur place dans les JT : 4,7% des sujets ont été consacrés à des sports tels que le surf, le *kitesurf*, le ski acrobatique et *freeride*, le *Base Jump*, le *wingsuit*, le *roller*, le *BMX* ou encore le *skateboard*. L'analyse montre que *TF1* donne le plus de visibilité aux sports extrêmes ou urbains.

Sportives : le coup de projecteur des JO 2012

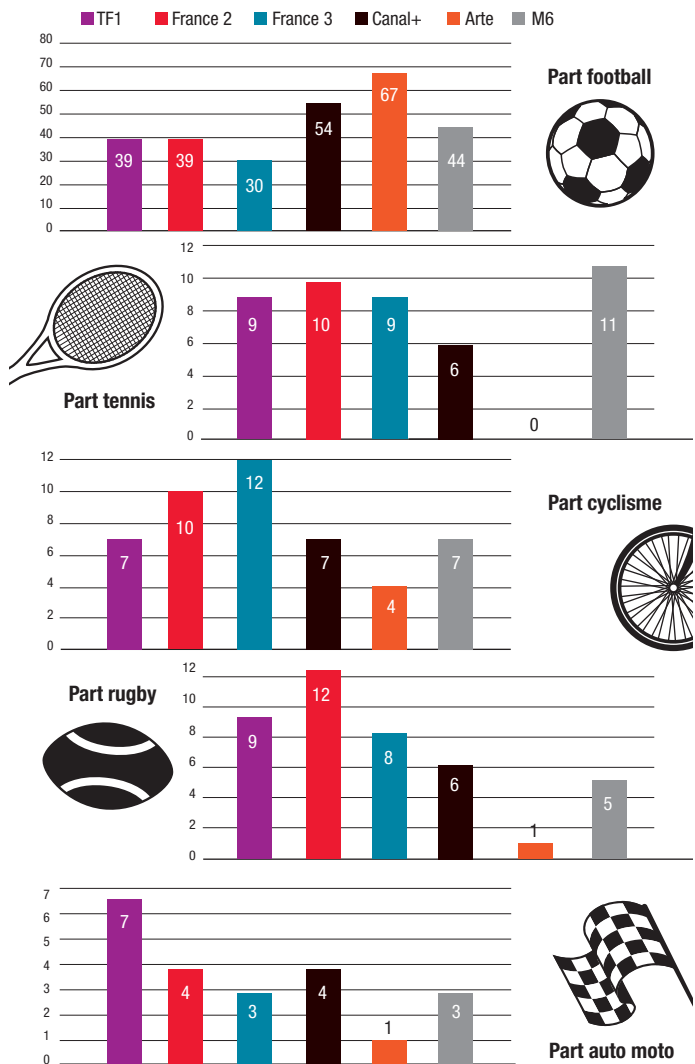
Entre 2010 et 2015, à l'exception des comptes rendus résumant brièvement les résultats sportifs de la semaine ou d'une journée d'épreuves, 881 sujets ont été exclusivement consacrés à des sportives ou à des équipes féminines, **soit 6% de l'ensemble de la rubrique Sport**.

2012 fut l'année la plus riche en sujets sur les femmes (201) : Tessa Worley remporte alors le slalom géant, Laura Flessel est porte-drapeaux de la délégation française aux JO de Londres où s'illustrent, entre autres, Lucie Décosse (judo) et Julie Bresset (VTT), Camille Muffat bat le record du monde du 800 mètres nage libre, etc. **Le judo et, dans une moindre mesure, le ski et la natation**, sont d'ailleurs les disciplines dans lesquelles la part des sujets consacrés à des sportives est la plus importante (31, 18 et 17% des sujets).

Le **tennis** est le premier sport dans lequel les femmes sont distinguées en nombre de sujets (159), mais cela représente seulement 12% de l'ensemble des sujets sur cette discipline. La question du lien entre médiatisation et rémunération des joueuses a d'ailleurs été reposée de manière polémique suite aux déclarations du n°1 mondial N. Djokovic, en mars 2016. Enfin, **2% seulement des sujets sur le football ont mis en avant des joueuses**. En 2011, 29 sujets ont couvert la Coupe du monde féminine, et 28 en 2015 (malgré le record d'audience obtenu par cette compétition sur *W9*). La Fédération Française de Football enregistre pourtant plus de 100 000 licenciées début 2016 et les matches des Bleues suscitent de plus en plus l'intérêt des médias et du public. *TF1* a d'ailleurs acquis l'intégralité des droits de retransmission de la Coupe du monde féminine 2019, qui se déroulera en France.

	Nombre de sujets consacrés aux sportives	Part des sujets consacrés aux sportives
Tennis	159	12%
Ski	122	18%
Football	120	2%
Natation	102	17%
Judo	77	31%
Athlétisme	54	8%
Cyclisme	43	4%
Basket	27	10%
Voile	25	5%
Rugby	22	2%

Le poids des droits de retransmission



Part en % de la discipline au sein de la rubrique Sport sur chaque chaîne.

Sur six ans, l'information sportive a représenté 9% des JT de *TF1*, 8% des journaux de *France 2* et *Canal +*, 7% de ceux de *France 3* et *M6*, et 1% des JT d'*Arte*. La hiérarchie des sports reflète d'abord leur popularité : sur toutes les chaînes, le football arrive en tête. C'est même le seul sport auquel le JT d'*Arte*, le moins « sportif », concède du temps d'antenne. Mais la place relative accordée aux autres sports connaît des variations, notamment en fonction de la répartition des **droits de retransmission** entre les diffuseurs, confirmant ainsi le rôle de vitrine du JT pour les programmes de chaque chaîne.

TF1 est ainsi la chaîne qui accorde le plus de poids au sport automobile (exclusivité historique de la chaîne jusqu'en 2013, date à laquelle *Canal+* s'est emparé des droits de la F1). Sur *France 2*, après le football, viennent le rugby, le tennis, le cyclisme et l'athlétisme (le groupe *France Télévisions* détenant l'exclusivité sur les Championnats du monde). *France 3* met également en avant les sports-phares de *France Télévisions* : le cyclisme, le tennis, le rugby et la voile (exclusivité sur le Vendée Globe).

1^{er} trimestre 2016

7549
sujets

214h
d'information

Événements dominants du trimestre :
Attentats de Bruxelles (269 sujets)
Projet de loi travail El Khomri (229 sujets)

Retour sur événements, l'actualité dominante des rubriques

JANVIER 2016

FAIT DIVERS

Allemagne : agressions sexuelles lors du Nouvel An à Cologne (33 sujets)

HISTOIRE-HOMMAGES

Décès de M. Delpéch (21 sujets), D. Bowie (21 sujets), M. Galabru (14 sujets)

POLITIQUE FRANÇAISE

Anniversaire des attentats de Charlie Hebdo et de l'Hyper Cacher (85 sujets)

Marseille : agression antisémite au nom de l'EI (24 sujets)

Crise de l'immigration en France (24 sujets)

Démission de C. Taubira (21 sujets)

Paris : un homme armé abattu devant un commissariat (20 sujets)


SANTÉ

Rennes : accident lors d'un essai thérapeutique (36 sujets)

SOCIÉTÉ

Taxis en colère (32 sujets)

Plan pour l'emploi (27 sujets)



Évolution du temps consacré à chaque rubrique par rapport au mois précédent.

FÉVRIER 2016

CATASTROPHES

Charente Maritime, Doubs : accidents de cars scolaires (48 sujets)

Golfe de Gascogne : sauvetage du cargo Modern Express (42 sujets)

ECONOMIE

Mobilisation des agriculteurs et des éleveurs contre la grande distribution (95 sujets)

INTERNATIONAL

Turquie, Grèce, Allemagne : afflux de migrants (66 sujets)

Etats-Unis : élections primaires (54 sujets)

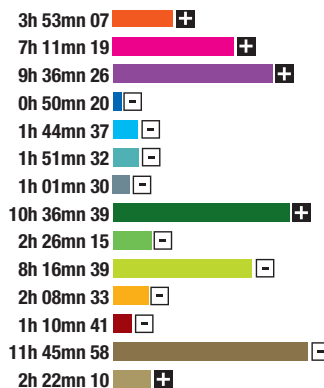
Conflit syrien (52 sujets)

Royaume-Uni : débat sur le Brexit (50 sujets)

POLITIQUE FRANÇAISE

Remaniement ministériel (39 sujets)

Assemblée Nationale : vote de la loi de révision constitutionnelle, débat sur la déchéance de nationalité (35 sujets)



MARS 2016

ECONOMIE

Salon de l'Agriculture (46 sujets)

Crise agricole (22 sujets)

FAIT DIVERS

Oléron : meurtre d'Alexia (18 sujets)

INTERNATIONAL

Belgique : double attentat terroriste à Bruxelles (269 sujets)

Belgique : arrestation de S. Abdeslam (128 sujets)

Crise des migrants, accord entre l'UE et la Turquie (128 sujets)

Primaires américaines (65 sujets)

Côte d'Ivoire : attentat à Grand-Bassam (29 sujets)

POLITIQUE FRANÇAISE


Démantèlement de cellules terroristes (31 sujets)

Déchéance de la nationalité (20 sujets)

SOCIÉTÉ

Projet de loi travail El Khomri (188 sujets)

Affaires de pédophilie dans le diocèse du cardinal Barbarin (35 sujets)



Top des personnalités présentes dans les JT

Ce classement est établi sur la base d'un comptage du nombre de passages des personnalités - présentes par l'image et par la parole - quelle qu'en soit la forme (invité plateau, allocution, déclaration publique, entretien...); les JT concernés sont les éditions

du soir des six chaînes nationales hertziennes (TF1, France 2, France 3, Arte, Canal+, M6). Sont présentées ici les personnalités ayant au moins quatre passages par chaîne et par mois. Ce classement ne prend pas en compte la durée des interventions.

Janvier 2016					
TF1	France 2	France 3	Canal+	Arte	M6
F. Hollande (6)	M. Valls (8)	F. Hollande (6)	Aucune personnalité	A. Merkel (6)	B. Cazeneuve (4)
M. Valls (6)	C. Taubira (5)	M. Valls (5)	à plus de quatre passages	H. Maas (5)	
	A. Juppé (4)	B. Cazeneuve (4)		T. de Maizière (5)	
				K. Goring Eckhardt (4)	
				F. Hollande (4)	
				B. Obama (4)	
Février 2016					
F. Hollande (5)	D. Cameron (7)	M. Valls (7)	M. Valls (4)	D. Cameron (4)	M. Valls (9)
M. Valls (5)	F. Hollande (4)	F. Hollande (5)		A. Davutoglu (4)	F. Hollande (7)
	M. El Khomri (4)			S. de Mistura (4)	
	M. Valls (4)			A. Merkel (4)	
				M. Valls (4)	
Mars 2016					
F. Hollande (9)	M. Valls (10)	F. Hollande (8)	M. Valls (4)	A. Merkel (10)	F. Hollande (9)
B. Cazeneuve (7)	F. Hollande (8)	M. Valls (8)		F. Hollande (6)	P. Martinez (5)
W. Martinet (6)	L. Berger (7)	W. Martinet (6)		B. Obama (5)	M. Valls (5)
C. Moniquet (5)	B. Cazeneuve (6)	L. Berger (5)		A. Davutoglu (4)	B. Cazeneuve (4)
P. Barbarin (4)	JC. Mailly (5)	B. Cazeneuve (4)		D. Trump (4)	E. Ciotti (4)
L. Berger (4)	M. Sapin (5)	JC. Mailly (4)		D. Tusk (4)	D. Deschamps (4)
M. El Khomri (4)	D. Trump (5)	P. Martinez (4)			M. El Khomri (4)
M. Valls (4)	M. El Khomri (4)				JC. Mailly (4)
	P. Martinez (4)				F. Vignolle (4)
	F. Van Leeuw (4)				
Rappel 4 ^{ème} trimestre 2015					
F. Hollande (30)	F. Hollande (33)	F. Hollande (28)	F. Hollande (11)	F. Hollande (28)	F. Hollande (28)
M. Valls (19)	M. Valls (24)	M. Valls (21)	M. Valls (10)	A. Merkel (27)	M. Valls (21)
B. Cazeneuve (14)	B. Cazeneuve (12)	B. Cazeneuve (11)		M. Valls (13)	B. Cazeneuve (13)
	M. Le Pen (10)			RT. Erdogan (12)	M. Le Pen (10)
	L. Fabius (9)			J. Kerry (11)	
				B. Obama (11)	
				A. Davutoglu (10)	
				L. Fabius (10)	
				B. Netanyahu (10)	
				V. Poutine (9)	